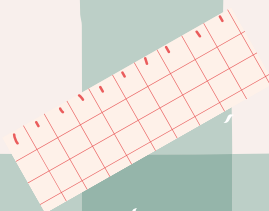
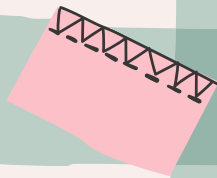
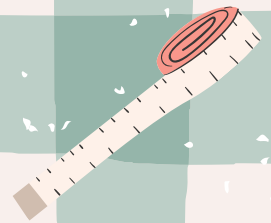




**MON CALENDRIER**  
**COUTURE**  
**2025**



# \* Bonne année \* 2025 \*

Je vous souhaite à vous et vos enfants une **belle année 2025** !  
Qu'elle soit remplie de créativité et de moments partagés autour de la couture !

Peut-être que votre enfant a eu une machine à coudre à Noël ?

Ou peut-être a-t-il déjà commencé à coudre l'année dernière et a envie de poursuivre cet apprentissage cette année ?

Dans **ce calendrier 2025 spécial couture**, j'invite vos enfants à faire un petit **bilan** de l'année écoulée. On a tendance à voir ce qu'il nous reste encore à apprendre, mais **on n'oublie parfois de célébrer nos réussites** !

A travers ce petit bilan, votre enfant pourra réaliser **qu'il a déjà appris beaucoup de choses et qu'il peut être fier de lui** !

Un espace lui ai ensuite réservé pour écrire **ses idées de projets couture à venir**, ce qu'il aimerait coudre (vêtements, accessoires...), ce qu'il aimerait apprendre, etc.

Je lui donne ensuite **une idée par mois**, avec une **astuce couture** ainsi qu'une place pour noter ses envies au fil des mois.

Bien sûr, le but n'est pas de faire absolument tout ce qu'il va écrire, mais simplement de noter ses idées pour s'en rappeler, et piocher ensuite dedans selon ses envies et bien sûr le temps dont vous disposez.

**Je souhaite à votre enfant une belle année créative, remplie de jolies créations, de fierté et de moments partagés !**

A très vite !



Harina



# MON BILAN COUTURE 2024

Prénom :



.....

Date :


.....

Ce que j'ai aimé :

Ce que j'ai moins aimé :

Ce que j'ai appris :

Mon moment couture préféré :





Si tu viens d'avoir une machine à coudre à Noël, tu peux la dessiner, écrire qui te l'a offerte ou bien expliquer ce que tu as ressenti en la découvrant.



# MES CRÉATIONS PRÉFÉRÉES DE L'ANNÉE

Dessine, écris ou colle des photos de tes créations préférées cette année !  
Tu peux être fièr(e) de ce que tu as déjà cousu !





# MES IDÉES COUTURE POUR 2025

Prénom :



.....

Date :

.....

J'aimerais apprendre à :

Je veux coudre avec :

Mon projet rêvé :

Mes idées de cadeaux à coudre :

Ecris ou dessine ici toutes tes envies, les idées qui te viennent en tête que tu aimerais coudre en 2025 :



# janvier



EN JANVIER,  
J'AIMERAIS COUDRE :

---

---

---

---

---

---

---

---



ASTUCE COUTURE

Quand tu couds en angle , tu dois ensuite couper l'angle en faisant attention à ne pas couper la couture.

Cela te permettra de bien former tes angles, une fois le tissu retourné.



L'IDÉE DU MOIS



*la couronne des rois*

Pour couronner la reine ou le roi de la galette !

Tutoriel à retrouver dans le livre.



# février



EN FÉVRIER,  
J'AIMERAIS COUDRE :

---

---

---

---

---

---


---

---



ASTUCE COUTURE

Quand tu couds depuis un angle, parfois le tissu n'avance pas et bloque. Tu peux placer une chute de tissu ou une boîte d'aiguilles derrière ton tissu, sous le pied de biche. Cela entraînera ton tissu !



L'IDÉE DU MOIS



la baguette magique

Pour le défilé de carnaval.

Tutoriel à retrouver dans le livre.



# mars



## EN MARS, J'AIMERAIS COUDRE :

---

---

---

---

---

---

---

---



## ASTUCE COUTURE

Pour éviter qu'un tissu ne s'effiloche sur les bords, tu dois coudre les bords au point zig zag .  
Ce point fait comme des dents de crocodile.



## L'IDÉE DU MOIS



### la jupe

Pour l'arrivée du printemps et les beaux jours qui arrivent !

Tutoriel à retrouver en PDF sur le site ou en scannant ce qr code.





# avril



## EN AVRIL, J'AIMERAIS COUDRE :

---

---

---

---

---

---

---

---



## ASTUCE COUTURE

Comme pour une voiture, ta machine a besoin d'une petite révision de temps en temps !

Tu peux la dépoussiérer en dévissant le compartiment de canette et mettre un peu d'huile spécial machine à coudre.



## L'IDÉE DU MOIS



### le pochon

Pour ramasser les chocolats de Pâques.

Tutoriel à retrouver dans le livre.



mai



EN MAI,  
J'AIMERAIS COUDRE :

---

---

---

---

---

---

---

---



ASTUCE COUTURE

Quand tu fais une couture en arrondi, il faut ensuite que tu crantes l'arrondi. Pour cela, tu vas faire des petites encoches avec des ciseaux tout au long de l'arrondi, en faisant attention à ne pas couper la couture.



L'IDÉE DU MOIS



le chouchou

A offrir à ta maman pour la fête des mères !

Tutoriel à retrouver dans le livre.



juin



EN JUIN,  
J'AIMERAIS COUDRE :

---

---

---

---

---

---

---

---

---

---




ASTUCE COUTURE

Tes ciseaux de couture doivent être utilisés uniquement pour le tissu. Si tu coupes du papier avec, tu vas les abimer et ils couperont moins bien le tissu.



L'IDÉE DU MOIS



*l'enveloppe*

Pour y glisser un joli dessin pour la maîtresse ou le maître et le/la remercier de cette année passée !



# juillet



EN JUILLET,  
J'AIMERAIS COUDRE :

---

---

---

---

---

---

---

---



ASTUCE COUTURE

A chaque fois que tu commences et que tu termines une couture, tu dois faire un point arrière pour que la couture soit solide.



L'IDÉE DU MOIS



le cahier de vacances  
couture de l'été

Des jeux et tutos ludiques pour coudre en s'amusant pendant les vacances d'été !

Cahier de vacances en PDF à télécharger sur le site ou en scannant ce qr code.



# août



## EN AOÛT, J'AIMERAIS COUDRE :

---

---

---

---

---

---

---

---



## ASTUCE COUTURE

Pour coudre le plus droit possible, tu peux tracer un trait sur le tissu que tu vas suivre avec le milieu du pied de biche.



## L'IDÉE DU MOIS



## *l'album photo*

Pour ranger les photos des vacances.

Tutoriel PDF à retrouver sur le site en scannant ce qr code.



# septembre



EN SEPTEMBRE,  
J'AIMERAIS COUDRE :

---

---

---

---

---

---

---

---



ASTUCE COUTURE

Pour coudre une fermeture éclair, tu dois changer le pied de biche et placer le pied spécial fermeture éclair.



L'IDÉE DU MOIS



la trousse

Pour préparer la rentrée !



Tutoriel de la trousse à retrouver  
en PDF en scannant ce qr code.



Tutoriel de la trousse plate  
à retrouver dans le livre.



# octobre



EN OCTOBRE,  
J'AIMERAIS COUDRE :

---

---

---

---

---

---

---

---



ASTUCE COUTURE

Tu peux utiliser des pinces plutôt que des épingles pour maintenir ton tissu, c'est plus facile à utiliser et tu ne risqueras pas de te piquer !



L'IDÉE DU MOIS



le cahier de vacances  
couture d'halloween

Des jeux et tutos ludiques pour coudre en s'amusant pendant les vacances d'octobre !

Cahier de vacances en PDF à télécharger sur le site ou en scannant ce qr code.



# novembre



EN NOVEMBRE,  
J'AIMERAIS COUDRE :

---

---

---

---

---

---


---

---



ASTUCE COUTURE

Tu dois toujours laver ton tissu avant de le coudre, car les tissus rétrécissent souvent un peu au premier lavage.



L'IDÉE DU MOIS



le calendrier de l'avent

Pour préparer Noël avec un calendrier de l'avent fait maison !

Kit couture clef en main à retrouver sur le site ou en scannant ce qr code.





# décembre



## EN DÉCEMBRE, J'AIMERAIS COUDRE :

---

---

---

---

---

---

---

---



## ASTUCE COUTURE

Tu peux coudre une enveloppe en feutrine (à partir d'une feuille A4 de feutrine) avec seulement deux coutures, car la feutrine ne s'effiloche pas comme le tissu. Tu trouveras le tuto et les étiquettes à imprimer dans le cahier de vacances couture de Noël.



## L'IDÉE DU MOIS



## le cahier de vacances couture de Noël

Des jeux et tutos ludiques pour coudre en s'amusant pendant les vacances de Noël !

Cahier de vacances en PDF à télécharger sur le site ou en scannant ce qr code.







N'hésitez pas à me contacter pour toute question :



Sur **Instagram** : @coutimini



Par **mail** : [contact@coutimini.fr](mailto:contact@coutimini.fr)

Retrouvez

les tutos couture



pour les **ENFANTS**

sur [www.coutimini.fr](http://www.coutimini.fr)

